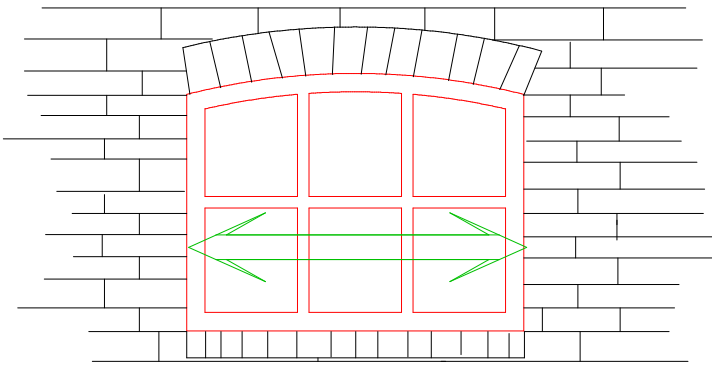


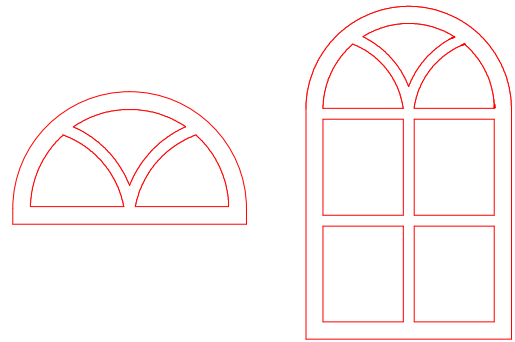
Inmeet instructie



Meet breedte, onder in het midden en boven.

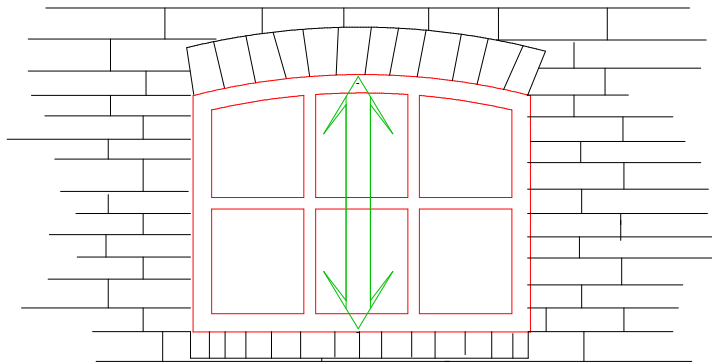
Neem de kleinste maat.

Trek daar 6 mm vanaf,
deze ruimte is nodig voor compresband.



Half ronde en half ronde bovenkant,
zijn de breedte en hoogte maat genoeg.

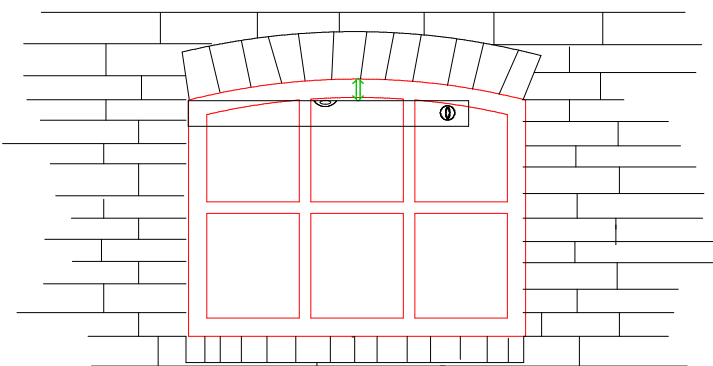
Neem de zelfde aftrek 6 en 10 mm.



Meet de hoogte in de midden.

Trek daar 10 mm vanaf.

Deze ruimte is nodig voor 7 mm loodslab en 3 mm voor compresband.



Leg het waterpas in de boven hoek.

Meet de hoogte in de midden.

Controleer links en rechts.

Is er een verschil neem het gemiddelde.

