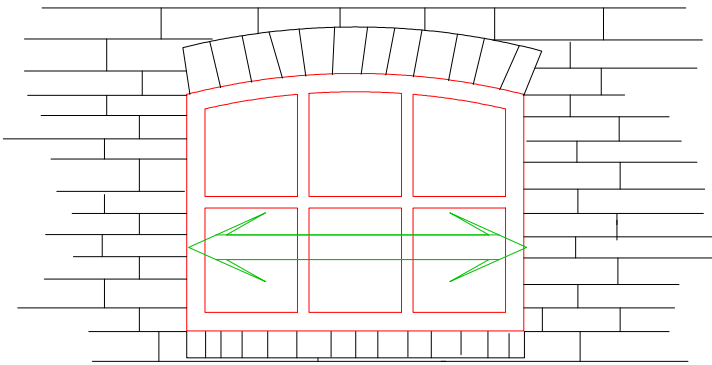


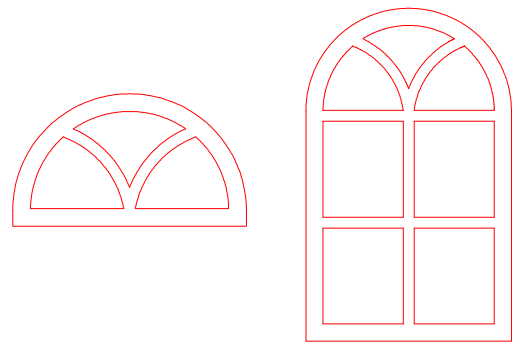
# Inmeet instructie



Meet breedte, onder in het midden en boven.

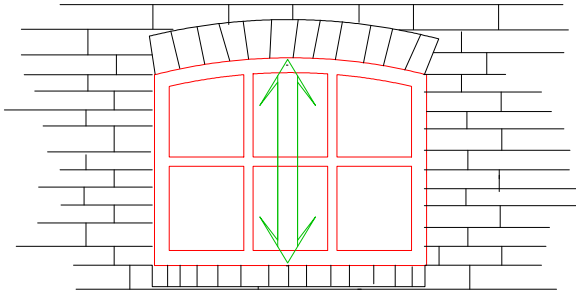
Neem de kleinste maat.

Trek daar 8 mm vanaf,  
deze ruimte is nodig voor compresband.



Half ronde en half ronde bovenkant,  
zijn de breedte en hoogte maat genoeg.

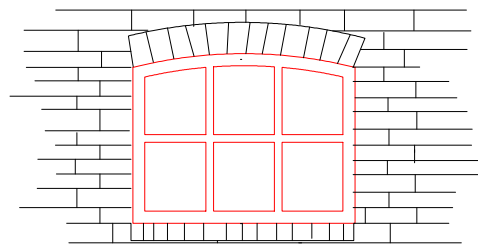
Neem de zelfde aftrek 8 en 10 mm.



Meet de hoogte in de midden.

Trek daar 10 mm vanaf.

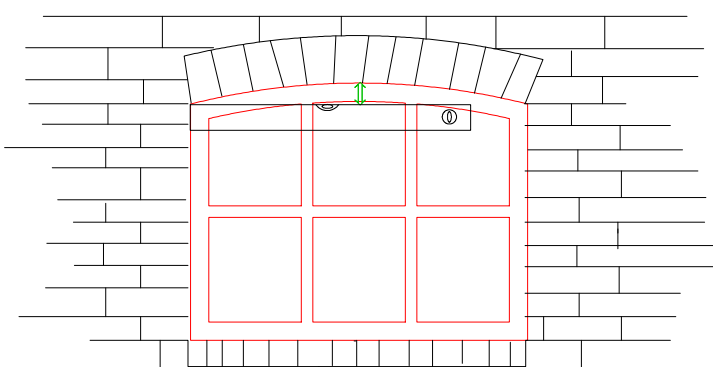
Deze ruimte is nodig voor 6 mm loodslab  
en 4 mm voor compresband.



Is bij het inmeten van meerdere

ramen de afwijking minder dan 4 mm

Houd dan de kleinste maat aan.



Leg het waterpas in de boven hoek.

Meet de hoogte in de midden.

Controleer links en rechts.

Is er een verschil neem het gemiddelde.

